



# kattepus

## liten pus:

Legg opp 10 maskar og strikk 30 riller.

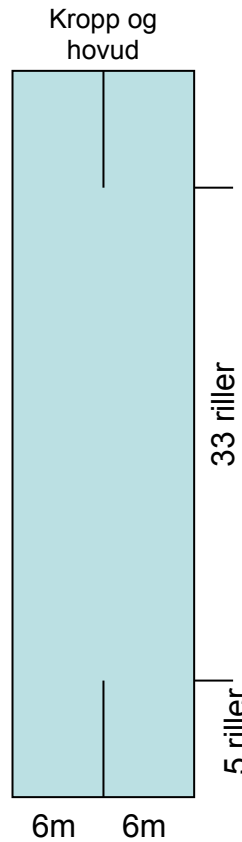

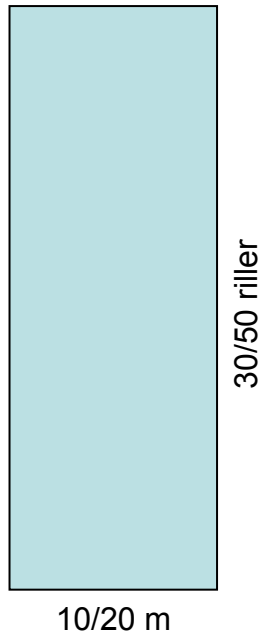
Sy saman i den eine sida, sy skrått i bukta til øyre.

Sy saman botnen, ha i fyll og sy den andre sida på same måten som den første.

## større pus:

Legg opp 2+ maskar og strikk 50 riller.

Monter på same måten som liten pus.



# bamse

Start med eit bein. Legg opp 6 maskar og strikk 5 riller slik diagrammet syner. Klypp av tråden, men la den vere om lag 25 cm slik at den kan brukast til monteringa.

Strikk det andre beinet på same måten.

Sette begge beinla på same strikkepinne for å strikk edei saman. Strikk 33 riller

Strikk så 5 riller med 6 av maskane og fell av.

Strikk like eins med dei andre 6 maskane.

Strikk 2 armar ved å legge opp 6 maskar, strikke 12 riller og felle av, 2 gonger.

Brett arbeidet dobbelt og sy samane med tråendane. Ha i fyll før innsida av føtene blir sydd saman.

Sy på armane.

Broder ansiktet

Lag ei snor, gjerne i fingring, til å knyte rundt halsen.